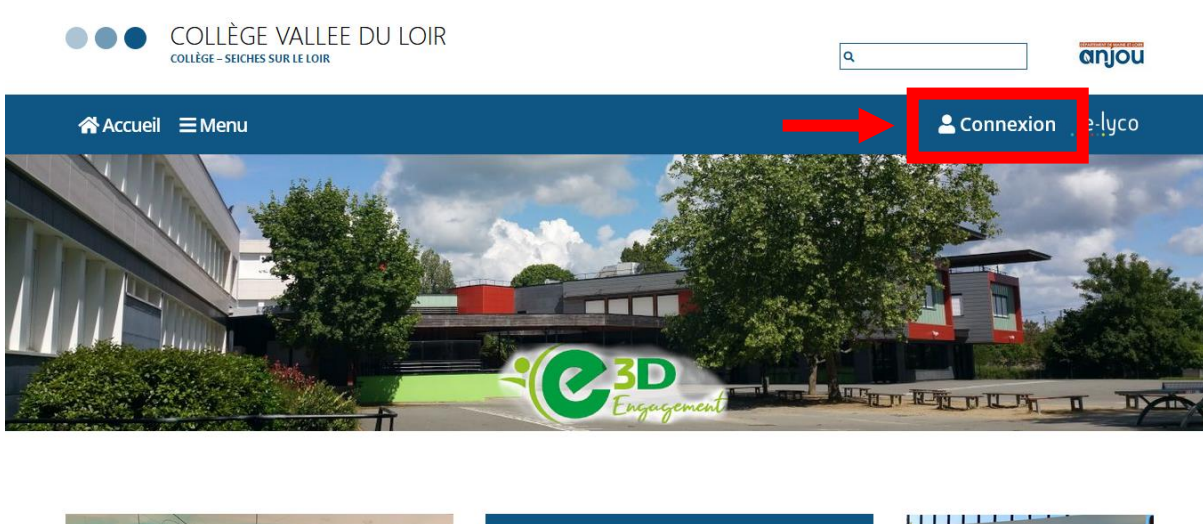
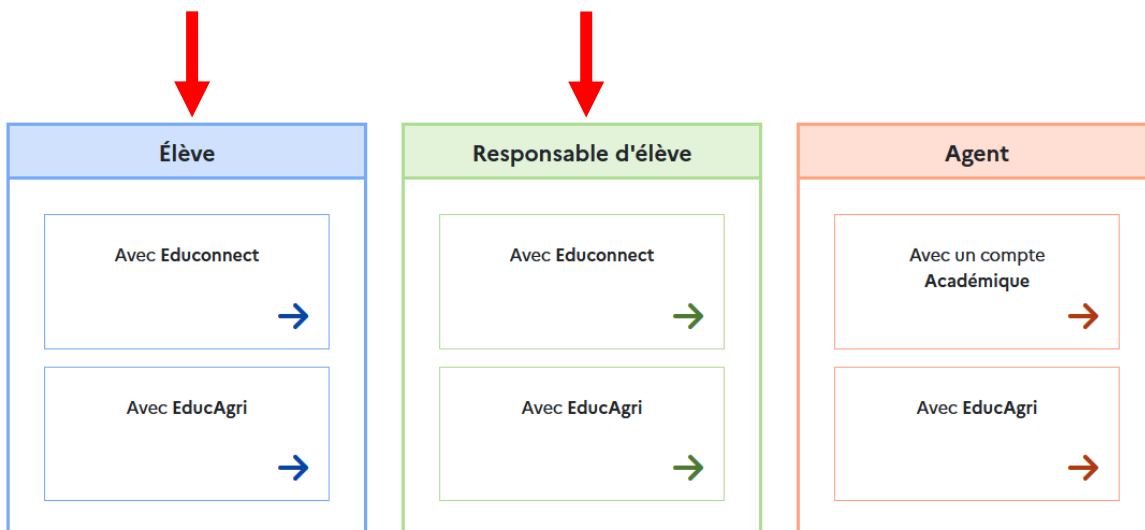


Comment accéder à Pronote (suivi de la scolarité, emploi du temps, ...) depuis un navigateur internet ?


1. Aller sur le site du collège : <https://vallee-du-loir.anjou.e-lyco.fr/> puis cliquer sur le bouton « Connexion » en haut à droite



2. Sélectionner « Élève Avec Educonnect » ou « Responsable d'élève Avec Educonnect »




3. Saisir ses identifiants et se connecter

 **ÉduConnect** ← [Changer de profil](#)

Le compte ÉduConnect peut donner accès :

- aux démarches en ligne, comme la fiche de renseignements, la demande de bourse, etc ;
- à l'espace numérique de travail (ENT) ;
- au livret scolaire.

 Représentant légal

Je me connecte avec mon compte ÉduConnect

Identifiant [Identifiant oublié ? →](#)

Mot de passe [Mot de passe oublié ? →](#)


👁

[Se connecter](#)

[Je n'ai pas de compte →](#)

ou

Je me connecte avec FranceConnect

 S'identifier avec FranceConnect

[Qu'est-ce que FranceConnect ? ↗](#)

FranceConnect vous permet d'accéder à de nombreux services de l'État en utilisant un compte dont vous disposez déjà. Utilisez-le pour ÉduConnect !

4. Cliquer sur le logo Pronote en bas de la page


Mes ressources

[Mes applications](#)


Filtrer mes applications ✖



e-sidoc
Portail du CDI



Pronote
Espace scolarité



Scolarité services
Portail de services pour les famil...